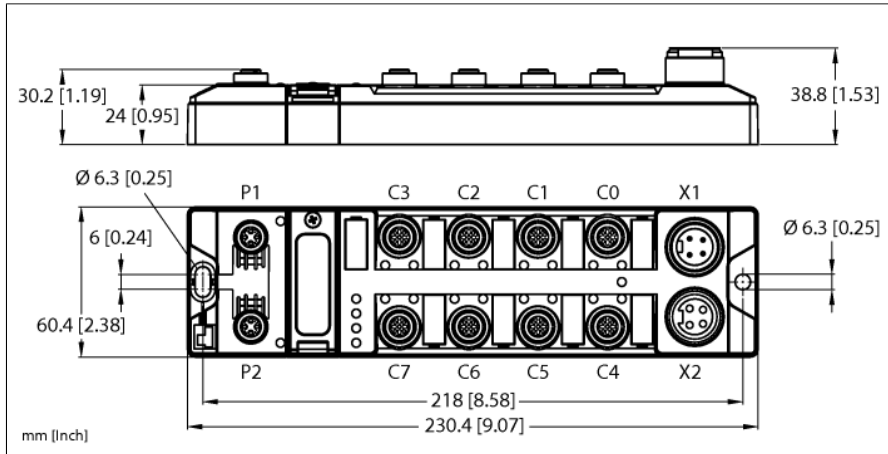


Kompaktes Multiprotokoll-I/O-Modul für Ethernet

16 digitale npn Eingänge

TBEN-L4-16DIN



Typ	TBEN-L4-16DIN
Ident-No.	6814061
Versorgung	
Versorgungsspannung	24 VDC
Anschlussstechnik Spannungsversorgung	4-poliger 7/8"-Stecker X1
Betriebsstrom	V1: max. 150 mA
Sensor/Aktuatorversorgung	Versorgung Steckplätze C0-C7 aus V1 kurzschlussfest, 120 mA pro Steckplatz
Potenzialtrennung	galvanische Trennung von V1- und V2-Spannungsgruppe Spannungsfest bis 500 VDC
System Daten	
Übertragungsrate Feldbus	10/100 Mbit/s
Anschlussstechnik Feldbus	2 x M12, 4-polig, D-codiert
Protokollerkennung	automatisch
Webserver	default: 192.168.1.254
Serviceschnittstelle	Ethernet via P1 oder P2
Field Logic Controller (FLC)	
ARGEE Firmware Version	3.2.9.0
ARGEE Engineering Version	2.0.24.0
Modbus TCP	
Adressierung	Static IP, DHCP
Unterstützte Function Codes	FC1, FC2, FC3, FC4, FC5, FC6, FC15, FC16, FC23
Anzahl TCP Verbindungen	8
Input Register Startadresse	0 (0x0000 hex)
Output Register Startadresse	2048 (0x0800 hex)

- PROFINET Device, EtherNet/IP Device oder Modbus TCP Slave
- Integrierter Ethernet-Switch
- Unterstützt 10 Mbps / 100 Mbps
- 2x M12, 4-pol, D-kodiert, Ethernet-Feldbusverbindung
- PROFINET S2 Systemredundanz
- Glasfaserverstärktes Gehäuse
- Schock- und schwingungsgeprüft
- Vollvergossene Modulelektronik
- Schutzart IP65/IP67/IP69K
- 4-polige 7/8" Steckverbinder zur Spannungsversorgung
- ATEX Zone 2/22
- Eingangsdiagnose pro Steckplatz
- ARGEE programmierbar

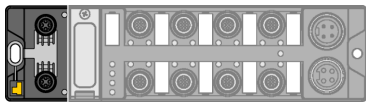
EtherNet/IP	
Adressierung	gemäß EtherNet/IP-Spezifikation
Quick Connect (QC)	< 150 ms
Device Level Ring (DLR)	unterstützt
Class 3 Verbindungen (TCP)	3
Class 1 Verbindungen (CIP)	10
Input Assembly Instance	101
Output Assembly Instance	102
Configuration Assembly Instance	106

PROFINET	
Version	2.35
Adressierung	DCP
Konformitätsklasse	B (RT)
MinCycleTime	1 ms
Fast Start-Up (FSU)	< 150 ms
Diagnose	gemäß PROFINET Alarm Handling
Topologie Erkennung	unterstützt
Automatische Adressierung	unterstützt
Media Redundancy Protocol (MRP)	unterstützt
Systemredundanz	S2
Netzlastklasse	3

Digitale Eingänge	
Kanalanzahl	16
Anschlussstechnik Eingänge	M12, 5-polig
Eingangstyp	NPN
Art der Eingangsdiagnose	Gruppendiagnose
Schaltswelle	Keine Spezifikation für NPN-Geräte
Signalspannung Low-Pegel	> (Versorgungsspannung - 5V)
Signalspannung High-Pegel	< (Versorgungsspannung - 11V)
Signalstrom Low-Pegel	<1.5 mA
Signalstrom High-Pegel	>2 mA
Eingangsverzögerung	2.5 ms
Potenzialtrennung	galvanische Trennung zum Feldbus Spannungsfest bis 500 VDC


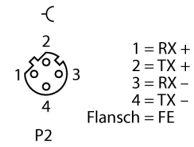
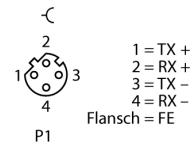
Norm-/Richtlinienkonformität	
Schwingungsprüfung	gemäß EN 60068-2-6 Beschleunigung bis 20 g
Schockprüfung	gemäß EN 60068-2-27
Kippfallen und Umstürzen	gemäß IEC 60068-2-31/IEC 60068-2-32
Elektromagnetische Verträglichkeit	gemäß EN 61131-2
Zulassungen und Zertifikate	CE FCC statement, UV-beständig nach DIN EN ISO 4892-2A (2013)
UL Zertifikat	cULus LISTED 21 W2, Encl.Type 1 IND.CONT.EQ.
Hinweis zu ATEX/IECEX	Die Kurzbetriebsanleitung mit Hinweisen zum Einsatz in Ex-Zone 2 und 22 ist zu berücksichtigen.

Allgemeine Information	
Abmessungen (B x L x H)	60.4 x 230.4 x 39 mm
Umgebungstemperatur	-40...+70 °C
Lagertemperatur	-40...+85 °C
Einsatzhöhe	max. 5000 m
Schutzart	IP65 IP67 IP69K
Gehäusematerial	PA6-GF30
Gehäusefarbe	schwarz
Material Steckverbinder	Messing vernickelt
Fensterwerkstoff	Lexan
Material Schraube	303 Edelstahl
Material Label	Polycarbonat
Halogenfrei	ja
Montage	2 Befestigungslöcher Ø 6,3 mm



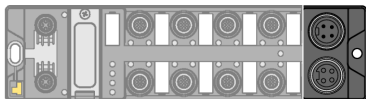
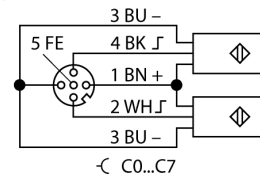
Hinweis
 Ethernet Leitung (Beispiel):
 RSSD-RSSD-4416-2M
 Ident-Nr. 6441652

Ethernet M12 x 1



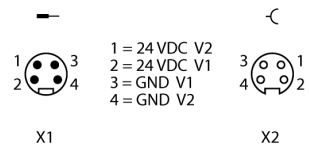
Hinweis
 Aktuator- und Sensorleitung / PUR Verbindungsleitung (Beispiel):
 RKC4.4T-2-RSC4.4T/TXL
 Ident-Nr. 6625608
 Y-Verbindungsleitung für Einzelbelegung
 VBRS4.4-2RKC4T-1/1/TEL
 Ident-Nr. 6628199

Eingang M12 x 1



Hinweis
 Versorgungsleitung (Beispiel):
 RKM43-1-RSM43
 Ident-Nr. 6914312

Spannungsversorgung 7/8"



LED Status Modul

LED	Farbe	Status	Beschreibung
ETH1 / ETH2	grün	an	Ethernet Link (100 MBit/s)
		blinkt	Ethernet Kommunikation (100 MBit/s)
	gelb	an	Ethernet Link (10 MBit/s)
		blinkt	Ethernet Kommunikation (10 MBit/s)
		aus	Kein Ethernet Link
BUS	grün	an	Aktive Verbindung zu einem Master
		blinkt	gleichmäßiges blinken: Betriebsbereit 3er Blinksequenz in 2 Sekunden: FLC/ARGEE aktiv
	rot	an	IP-Adressen Konflikt oder Restore Mode oder Modbus Timeout
		blinkt	Blink/Wink Kommando aktiv
	grün/ rot	alternierend	Autonegotiation und/oder Warten auf DHCP-/BootP-Adressierung
		aus	Keine Spannungsversorgung
		Master LED-Verhalten im Beep-Verbund:	
grün	1Hz, 250ms aus	Zyklischer IO-Datenaustausch	
rot/grün	1Hz, 250ms rot	Zyklischer IO-Datenaustausch, Diagnose liegt an	
ERR	grün	an	Keine Diagnose vorhanden
	rot	an	Eine Diagnose liegt an Verhalten Unterspannungsdiagnose ist parameterabhängig
		Master LED-Verhalten im Beep-Verbund:	
grün/rot	1 Hz, alternierend	Discovery mode aktiv	
rot		Discovery mode aktiv, Diagnose liegt an	
PWR	grün	an	Versorgung V, OK
		aus	Versorgung V, fehlt oder Unterspannung V,

LED Status I/O

LED	Farbe	Status	Beschreibung
LED 0 ... 15	grün	an	Eingang aktiv
		rot	Überlast der Versorgung am jeweiligen Steckplatz. Es blinken beide LEDs des Steckplatzes.
		aus	Eingang inaktiv

Prozessdaten Mapping der einzelnen Protokolle

Details zu den jeweiligen Protokollen finden sich im Handbuch.