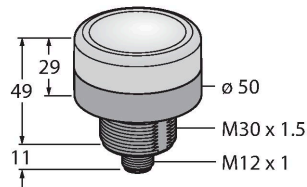


K50BCLXGXPQ

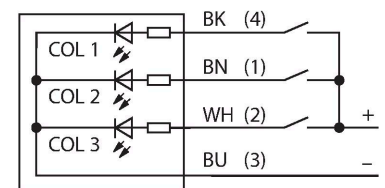
LED-Anzeige – Kennleuchte



Merkmale

- Rundum LED-Anzeige
- Drauf- und Seitenansicht
- einzeln ansteuerbar
- Mechanisches Einschraubgewinde M30x1.5
- Schutzart IP67
- Einfarbig: Grün (COL 2)
- Beleuchtungsstärke:
 - Frontseitig 3130 Lx bei 4" Abstand
 - Umseitig: 840 Lx bei 4" Abstand
- Stecker M12X1
- Betriebsspannung 12...30 VDC

Anschlussbild



Technische Daten

| | |
|---------------------------------|------------------------------|
| Typ | K50BCLXGXPQ |
| Ident-No. | 3018336 |
| Signal- und Anzeigedaten | |
| Einsatzzweck | LED Anzeigeleuchte |
| Funktion | Spotleuchte |
| Lichtart | Grün |
| Lichtstrom | 39 lm |
| LED-Lebensdauer (L70) | 50000 h |
| Dimmbar | Nein |
| Merkmale Farbe 1 | Grün, durchgehend an |
| Besondere Merkmale | Wash down |
| Elektrische Daten | |
| Betriebsspannung | 12...30 VDC |
| DC Bemessungsbetriebsstrom | ≤ 160 mA |
| Max. Stromaufnahme pro Farbe | 160 mA |
| Eingangstyp | PNP |
| Ansprechzeit typisch | < 7 ms |
| Mechanische Daten | |
| Kaskadierbar | Nein |
| Bauform | Puck, K50BL |
| Abmessungen | Ø 50 x 60 mm |
| Gehäusewerkstoff | Kunststoff, PC, schwarz |
| Fensterwerkstoff | Polycarbonat, klar |
| Elektrischer Anschluss | Steckverbinder, M12 x 1, PVC |
| Aderzahl | 4 |
| Umgebungstemperatur | -40...+50 °C |
| Relative Luftfeuchtigkeit | 0...90 % |

Technische Daten

Schutzart IP67
IP69

Tests/Zulassungen

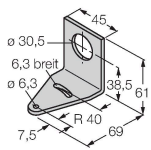
Zulassungen CE, cULus listed

Montagezubehör

SMB30A

3032723

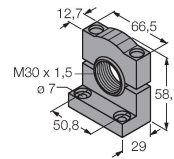
Montagewinkel, rechtwinklig,
Edelstahl, für Sensoren mit 30mm
Gewinde



SMB30SC

3052521

Montagehalterung, PBT-schwarz,
für Sensoren mit 30-mm-Gewinde,
ausrichtbar



Anschlusszubehör

Maßbild

Typ

Ident-No.

RKC4.4T-2/TEL

6625013

Anschlussleitung, M12-Kupplung,
gerade, 4-polig, Leitungslänge: 2 m,
Mantelmaterial: PVC, schwarz; cULus-
Zulassung



WKC4.4T-2/TEL

6625025

Anschlussleitung, M12-Kupplung,
gewinkelt, 4-polig, Leitungslänge: 2 m,
Mantelmaterial: PVC, schwarz; cULus-
Zulassung

