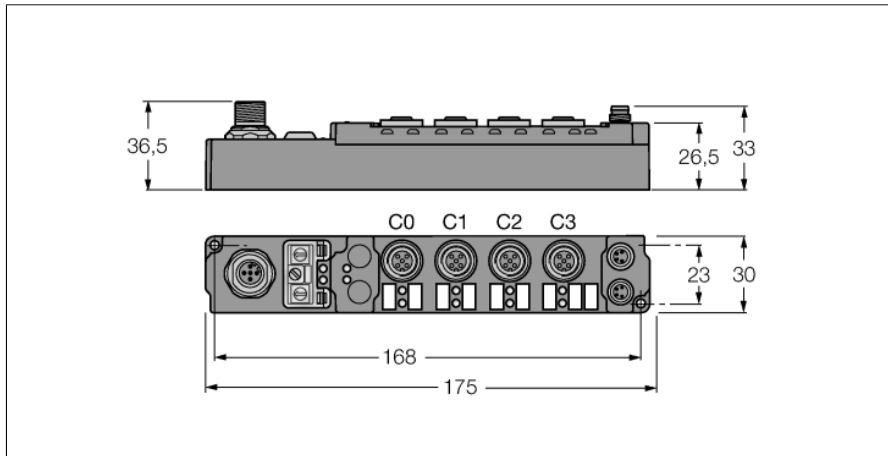


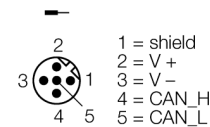
**для автономного модуля risonet**  
**8 цифровых выходов, 0.5 A**  
**SDNB-0008D-0001**



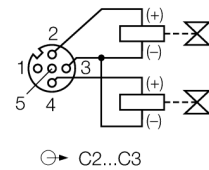
- Конфигурационный интерфейс
- Функции с настройкой параметров
- Поддерживается через I/O-ASSISTANT 2
- непосредственное присоединение к полевой шине
- корпус, усиленный стекломолком
- испытан на ударпрочность и виброустойчивость
- капсулированные электронные модули
- металлический разъем
- степень защиты IP67

Тип	SDNB-0008D-0001
ID №	6824081
<b>Количество каналов</b>	8
Рабочее напряжение	20...29 В DC
<b>Скорость передачи данных полевой шины</b>	125 / 250 / 500 кбит/с
Адресация полевой шины	0 to 99
Сервисный интерфейс	параметризация при помощи I/O-ASSISTANT
Электрическая изоляция	Fieldbus операционное напряжение
<b>Количество каналов</b>	8 цифровых выходов в соответствии с EN 61131-2
Напряжение на выходе	20...29 В = от напряжения нагрузки
Выходной ток на канал	0.5 А, тест на короткое замыкание
Тип нагрузки	резистивный, индуктивный, световая нагрузка
Частота переключения	≤ 500 Гц
Коэффициент одновременности	1
<b>Размеры (Ш x Д x В)</b>	30 x 175 x 26.5 мм
Испытание на виброустойчивость	В соотв. с EN 60068-2-6
Испытание на удароустойчивость	в соответствии со стандартом DIN EN 60068-2-27
электро-магнитная совместимость	В соотв. с EN 61000-6-2/EN 61000-6-4
Степень защиты	IP67
Approvals	CE, cULus

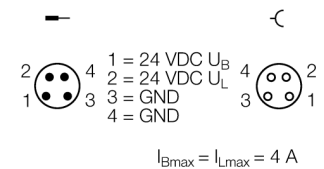
**M12 × 1 Fieldbus**



**Выход M12 × 1**



**Электропитание M8 × 1**



для автономного модуля risonet  
 8 цифровых выходов, 0.5 A  
 SDNB-0008D-0001

Данные в образе процесса

		Bit 7	Bit 6	Bit 5	Bit 4	Bit 3	Bit 2	Bit 1	Bit 0
<b>Output</b>	<b>Byte 0 (M8)</b>	C7P4	C6P4	C5P4	C4P4	C3P4	C2P4	C1P4	C0P4
	<b>Byte 0 (M12)</b>	C3P2	C3P4	C2P2	C2P4	C1P2	C1P4	C0P2	C0P4

C... = Connector No., P... = Pin No.